

- légers et performants • compacts et propres • faibles émissions et minimum de bruit •

Modèle	unité	6CX530
Puissance au vilebrequin	Kw (ch)	390 (530)*
Refroidissement		échangeur
Nombre de cylindres		6 en ligne
Alésage, course	mm	110 x 130
Cylindrée	litre	7,413
Régime pleine charge	tr/mn	2900
Injection		Electronique Commun Rail
Aspiration		Turbo, air refroidi
Alternateur		12V 120 A
Connectiques		CAN Bus protocole NMEA 2000

\* suivant norme ISO-8665 incluant + ou - 3 % de tolérance.

#### Transmission ligne d'arbre

Type		KMH70A
Rapport réduction		1,23 ou 1,54 ou 2,07 ou 2,56/1
Sens de rotation	arbre d'hélice	bi-rotation

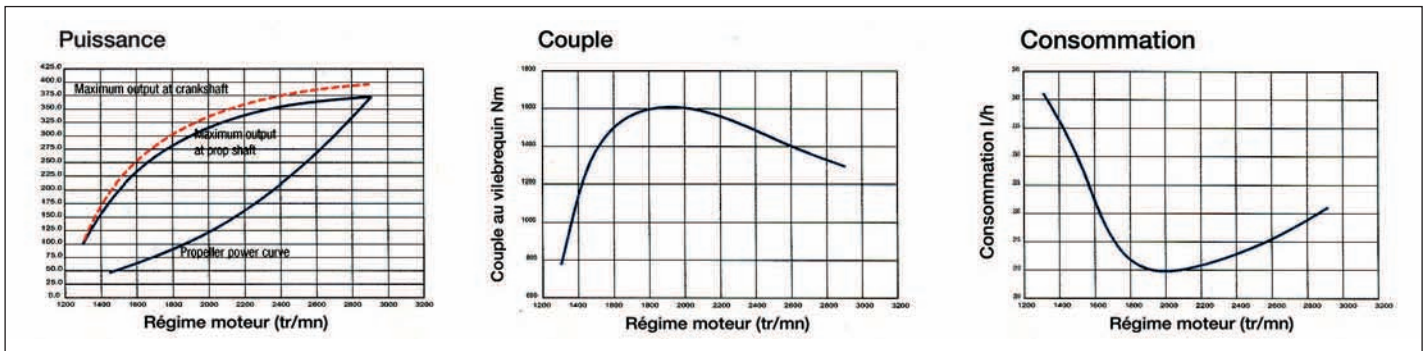
#### Dimensions avec inverseur KMH70A

Longueur	mm	1770
Largeur	mm	886
Hauteur	mm	933
Poids total avec transmission	kg	845
Environnement		EPA tiers II, IMO, RDC

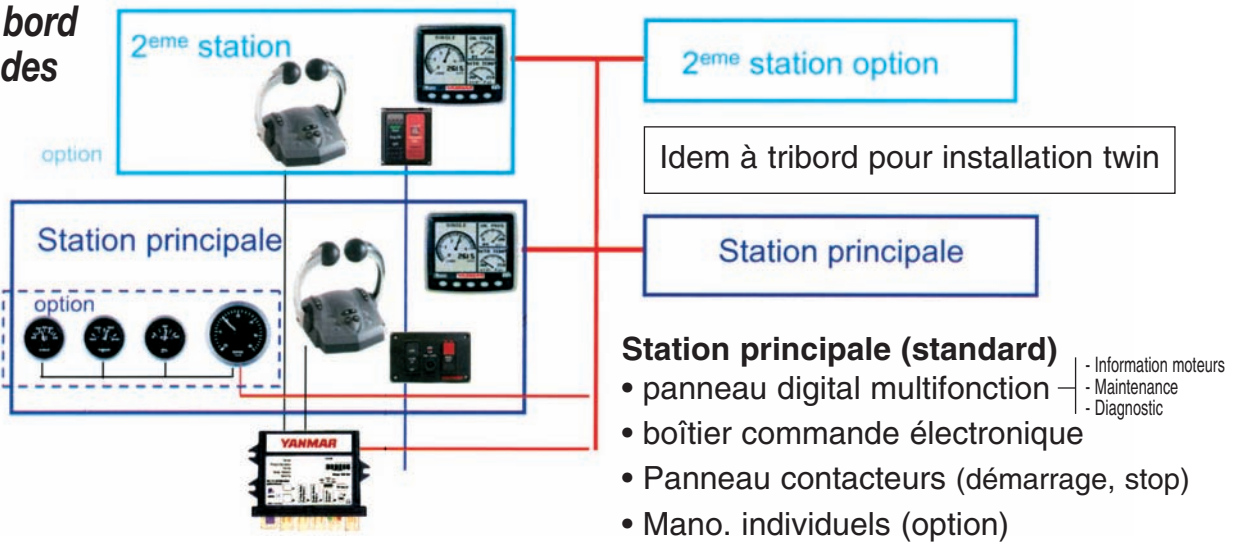
Les spécifications et caractéristiques sont valides au moment de l'impression de ce document, mais peuvent changer à tout moment sans préavis.

## Courbes

suivant norme ISO-8665 avec + ou - 3 % de tolérances. Celles-ci peuvent changer sans préavis.



## Tableaux de bord et commandes



## Accessoires

### Standard

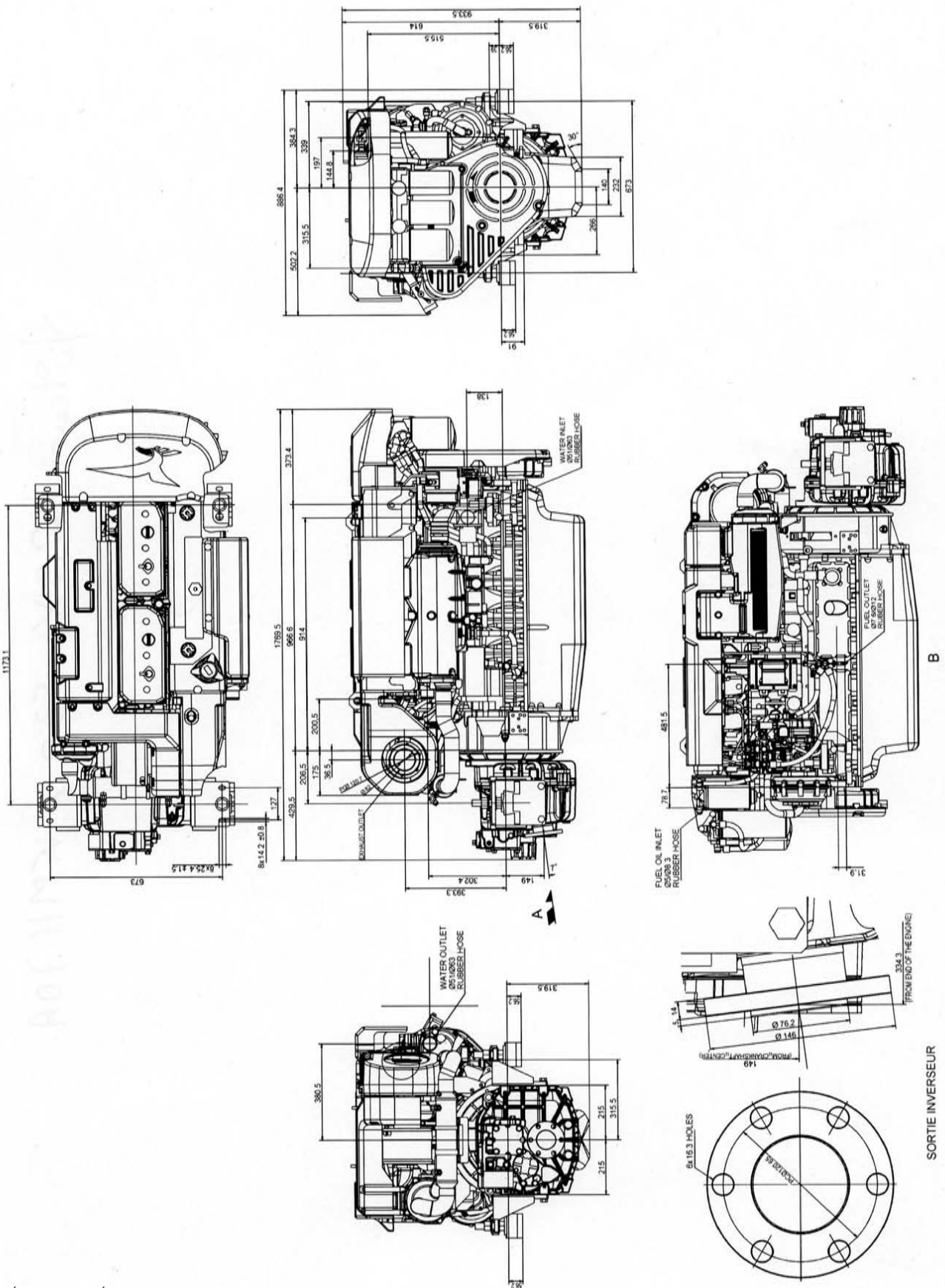
- Panneau contacteurs (démarrage, stop)
- Panneau digital multifonction
- Alternateur 12V - 120 Amp
- Suspensions

### Options

- Rehausse d'échappement
- Manomètres moteurs séparés
- Rallonges de faisceau électrique
- Tableaux fly
- Accessoires d'installation (catalogue FENWICK)



# Dimensions 6CX530 KMH 70A



IMPORTÉ ET DISTRIBUÉ EN FRANCE PAR

**FENWICK**

Département MARINE  
69 rue du Docteur Bauer  
93407 ST-OUEN

Tél. 01 40 10 69 44 Service Commercial  
Tél. 01 40 10 69 54 Service Technique  
Fax 01 40 10 69 06  
WEB : <http://www.fenwick.fr>

Dans un but d'amélioration, le constructeur se réserve le droit d'apporter toute modification sans préavis.

FENWICK préconise  
**MOTUL**

